

SPEUREN MET VORMEN

WAARNEMEN VISUELE DISCRIMINATIE
BINNEN DREUMES PEUTER

Materiaal

· Voorwerpen met een duidelijke vorm, bijvoorbeeld verschillende (duplo)blokjes, of een boterham, auto, sleutel, etc.

· A4 papier

· Stift

Trek op een vel papier de voorwerpen om met een stift of pen. Nu ontstaat een vorm. Laat het kind de voorwerpen bij omtrekvormen zoeken.



Tip!

Er bestaan ook bordspelletjes en spelletjes op internet voor peuters (en kleuters) die een voorwerp bij een zwarte schaduwvorm laten zoeken.



BREINFEITJES

Vormconstantie

Vormen blijven dezelfde karakteristieken vertonen, of ze nu groot of klein zijn, een andere kleur hebben of op hun kop staan. Een vorm blijft bijvoorbeeld een vierkant, driehoek of een cirkel, zelfs als er een gezicht in getekend. De vorm blijft constant.


Je kind moet leren dat vormen gelijk zijn ondanks dat ze kunnen verschillen. Dit heet vormconstantie. Het ontwikkelen van vormconstantie is belangrijk om later vlot te leren lezen. Je kind zal later steeds beter leren om letters die qua vorm heel erg op elkaar lijken toch heel snel te herkennen.

Richtingsconstantie


Een object blijft hetzelfde object, ook al draai je het om en verandert dus de richting. De richting waarin het object of de vorm staat moet herkend worden. Als alle auto's in dezelfde richting rijden en één auto gaat de andere kant op, kan je kind hem dan herkennen?

NIVEAU 1

1 Start met een twee of drie (losse) blokjes. Trek ze om met stift. Je kind kan best kijken. Begin met patronen waarbij je kind één blokje in één vorm kan leggen.

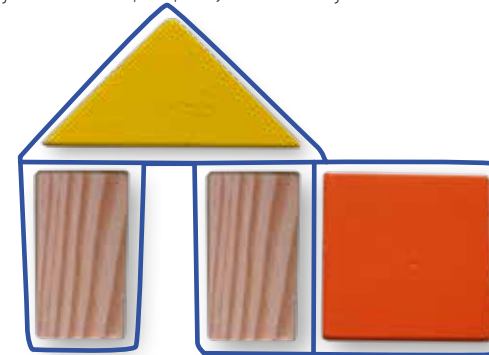


2 Haal de blokjes weg van de vorm. Laat het kind de blokjes in de vorm leggen.



NIVEAU 2

Maak een patroon van meerdere blokjes (start met twee blokjes en dan drie, vier, etc.). Van elk blokje is de vorm zichtbaar.



Speelfeitje

Bij dit spel moet je kind ook ruimtelijk inzicht hebben om te weten hoe het de blokjes neer gaat leggen.

NIVEAU 3

Maak een patroon van meerdere blokjes. Teken alleen de buitenste omtrek van de vorm. Haal de blokjes weg. Laat het kind de blokjes in de vorm leggen.

